Innovativ. International. Einzigartig.

Zahlen, Daten, Fakten zum Standort

rüsselsheim
am main

Wirtschaftsstandort im Zentrum

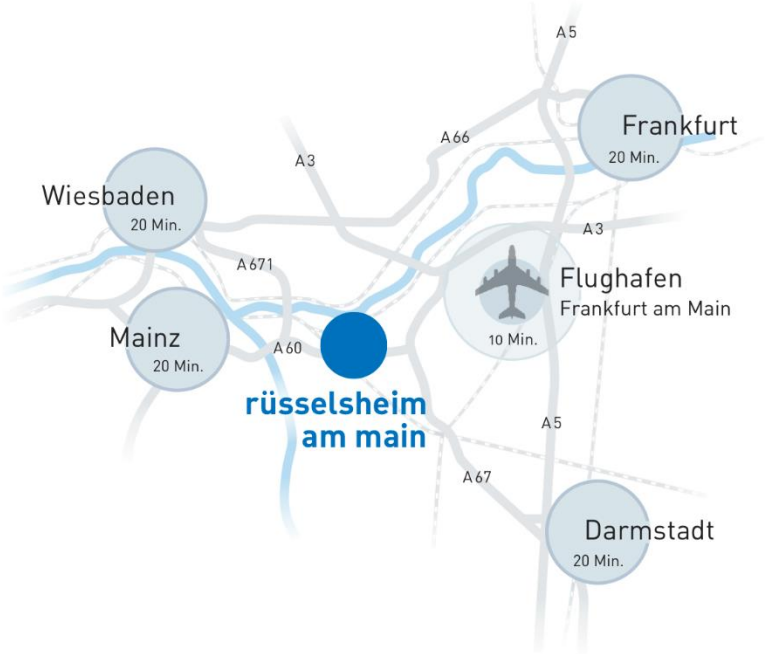

mitten in Deutschland und Europa

- 10 Minuten zum Flughafen Frankfurt Rhein-Main mit Direktflügen in alle Kontinente;
  1 Stunde zum Flughafen Hahn
- 6 Autobahnanschlüsse an A3, A60, A67, A671
- Gute Bahn- und ÖPNV-Anbindung

Rüsselsheim am Main:

mitten in FrankfurtRheinMain

einer der stärksten Wirtschaftsregionen Deutschlands

rüsselsheim am main

Wirtschaftsstandort im Zentrum

- Einwohner: 66.778 (Stand 30.06.2022)
- Gesamtfläche Rüsselsheim: 5.829 Hektar
- insgesamt: fast 4.300 Unternehmen
- fast 30.000 sozialversicherungspflichtig Beschäftigte am Arbeitsort
- Flächenpotenziale in Rüsselsheim am Main
  - Bauschheim/Eselswiese: 60 ha (Wohnen, Mischgebiet, Gewerbe)
  - Freisetzung von Opelflächen: 120 ha (Industrie, Gewerbe, Mischgebiet, Wohnen)
- Kompetenz-Netzwerke
  - Smart Living Cluster (SLHC)
  - Automotive Cluster
- Electric City Rüsselsheim - Förderprojekt mit Forschungsauftrag für Ladeinfrastrukturaufbau und emissionsfreien Verkehr (www.electric-city-ruesselsheim.de)

Quellen: Statistische Berichte – Die Bevölkerung der hessischen Gemeinden am 31.12.2021, Statistischer Bericht Stadt Rüsselsheim am Main (2022), Statistik der Bundesagentur für Arbeit Tabellen, Arbeitsmarkt kommunal, Nürnberg, Januar 2022

rüsselsheim am main

Bevölkerung

- Einwohnerzahl Hauptwohnsitz (31.12.2021): 66.125
  - Weiblich: 50,1%
  - Männlich: 49,1%
- Bevölkerungsdichte pro km² (31.12.2021): 1.134,1
- Wanderungsbewegung 2021:
  - Zuzüge: 4.151
  - Fortzüge: 4.144
  - Wanderungssaldo: 7

Quelle: Statistische Berichte – Die Bevölkerung der hessischen Gemeinden am 31.12.2021 nach Alter, Geschlecht und Staatsangehörigkeit, Statistischer Bericht Stadt Rüsselsheim am Main (2022), eigene Berechnung

rüsselsheim am main

Bevölkerung

- Bevölkerungsentwicklung zum 31.12.

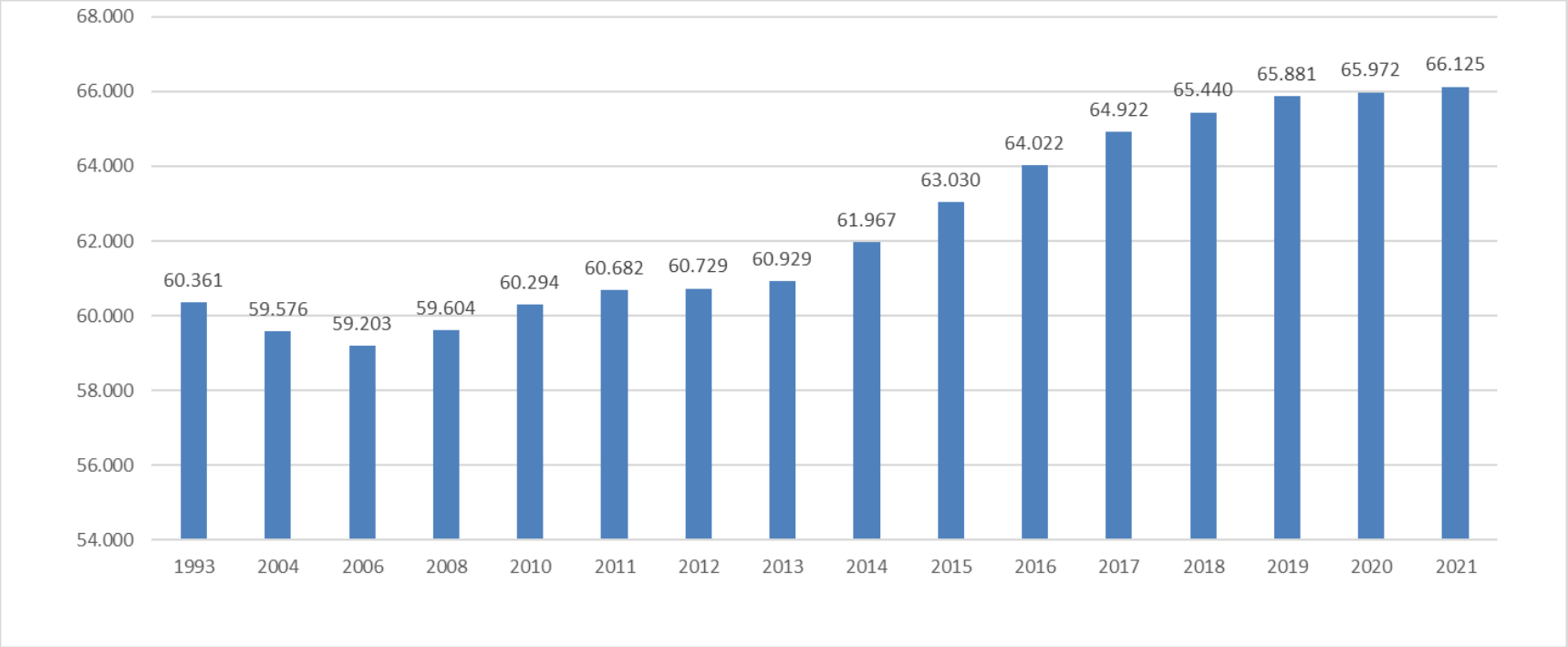

Quellen: Statistische Berichte – Die Bevölkerung der hessischen Gemeinden am 31.12.2021 , Statistische Berichte Stadt Rüsselsheim am Main (2012 - 2022)

rüsselsheim am main

Bevölkerung

- Jährliche Wanderungssalden der Stadt Rüsselsheim seit 1990 und Ansätze für die Modellrechnungen

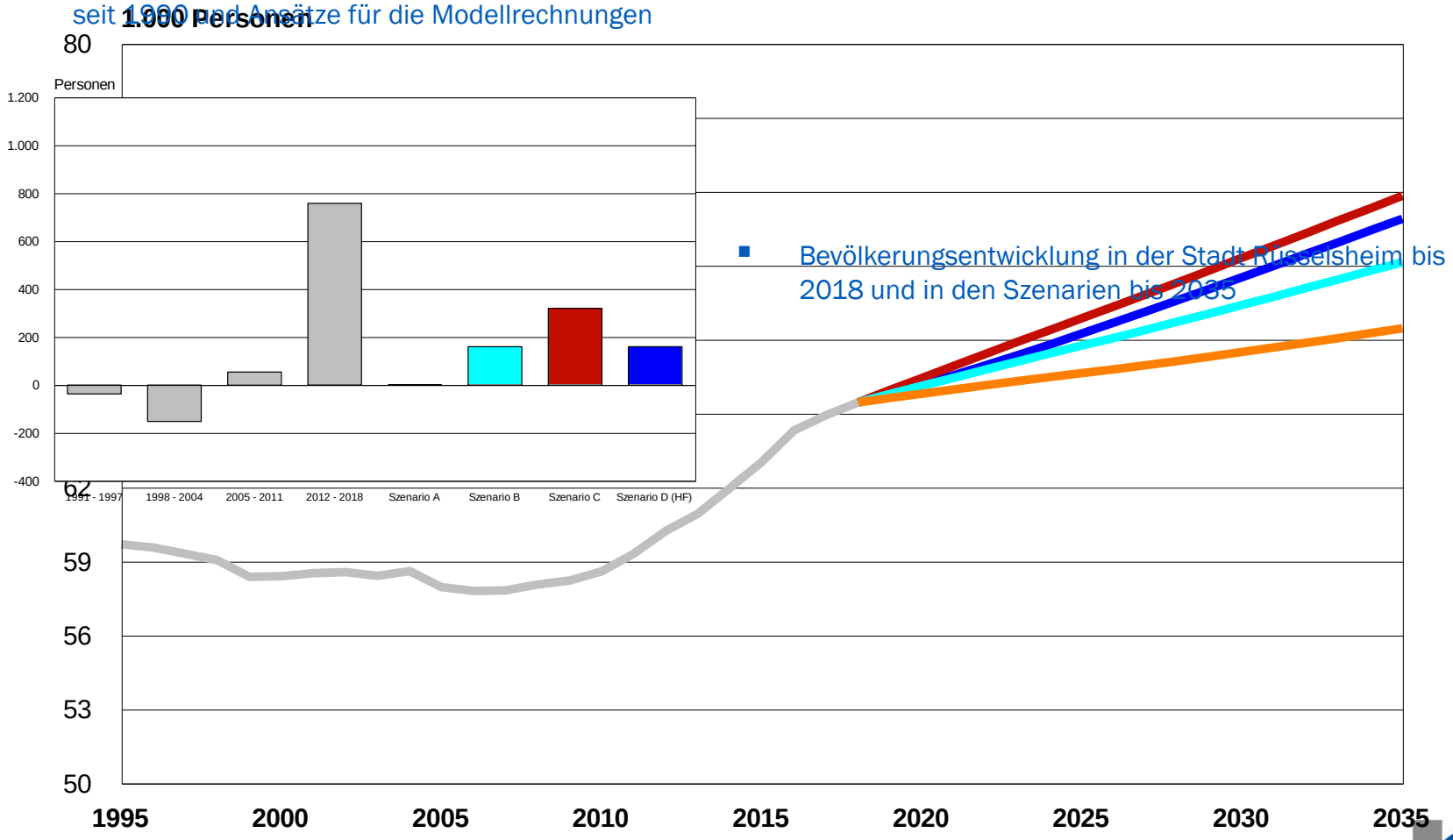

- Bevölkerungsentwicklung in der Stadt Rüsselsheim bis 2018 und in den Szenarien bis 2035

Quelle: Präsentation Pestel-Institut für Bürgerversammlung vom 31.10.2019

rüsselsheim am main

Bevölkerung

- Altersstruktur Rüsselsheim am 31.12.2021

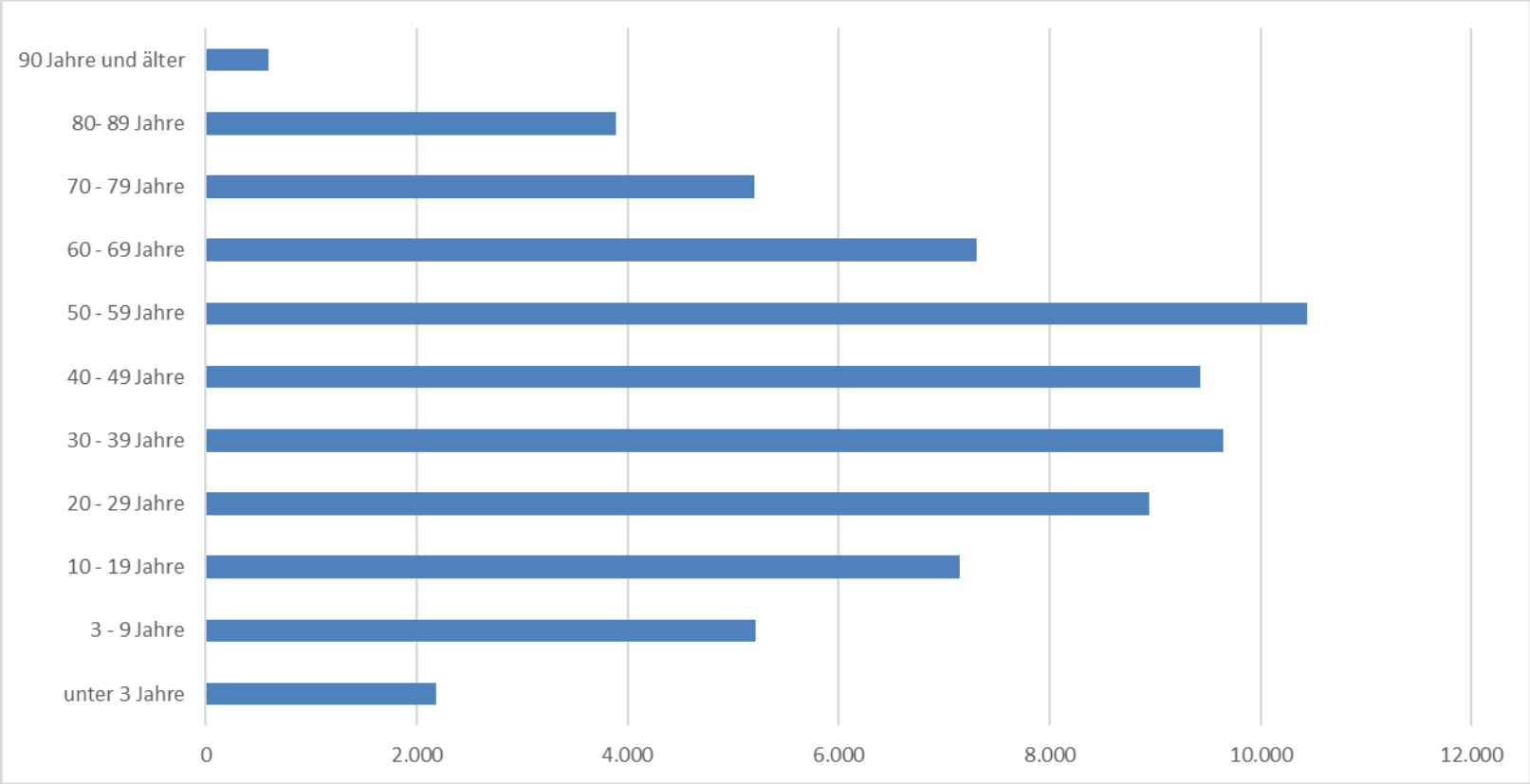

Quelle: Statistischer Bericht Stadt Rüsselsheim am Main (2022), eigene Fortschreibung

rüsselsheim am main

Bevölkerung

- Geburten und Sterbefälle im Vergleich

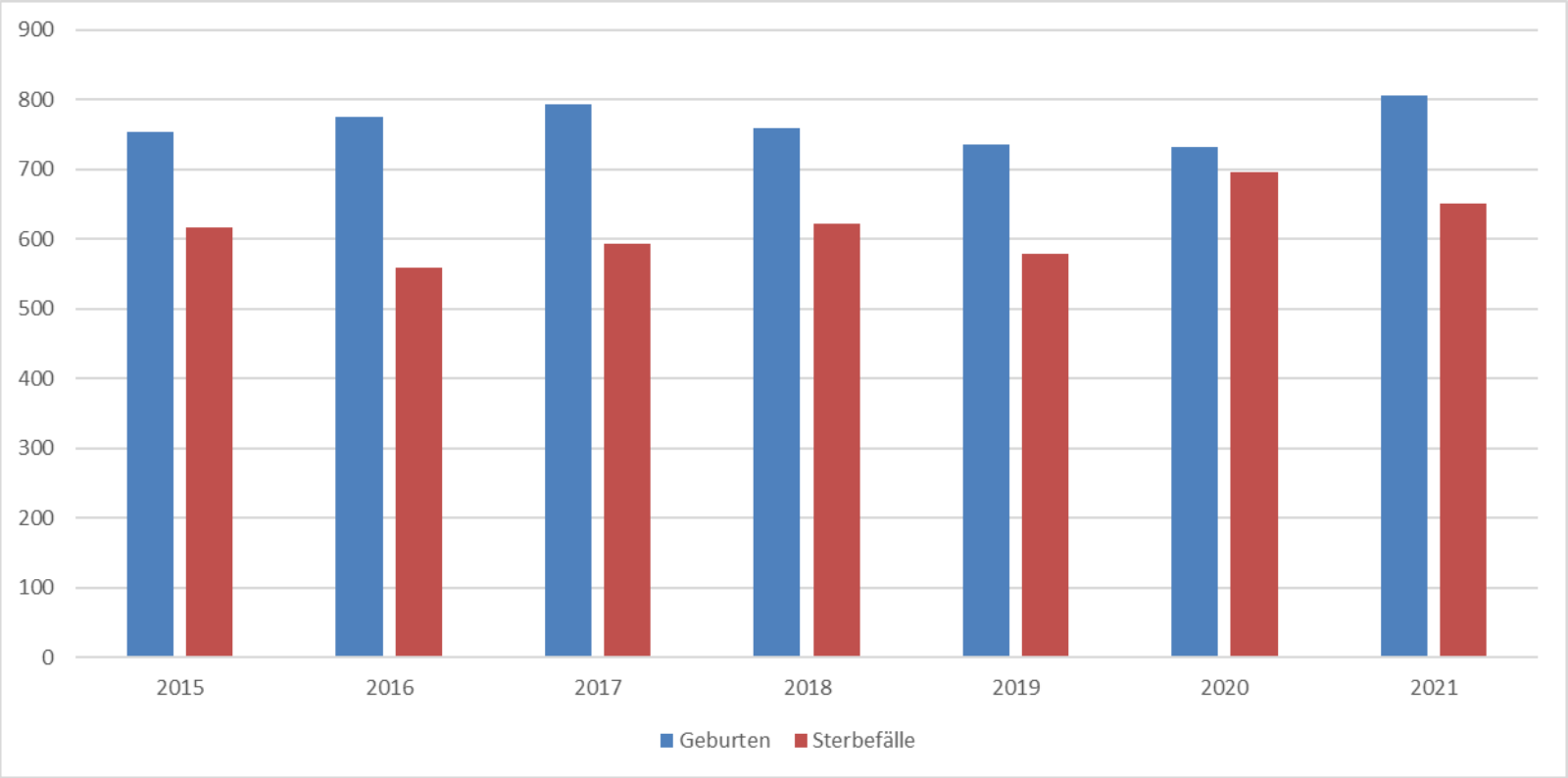

Quelle: Statistische Berichte – Die Bevölkerung der hessischen Gemeinden am 31.12.2021
Statistische Berichte Stadt Rüsselsheim am Main (2015 - 2022)

Wirtschaftsstandort

- Anzahl der Unternehmen (Rechtliche Einheiten mit steuerbarem Umsatz oder sozialversicherungspflichtiger Beschäftigung 2020): 2.090

- Zahl der sozialversicherungspflichtig Beschäftigten
  - am Wohnort, Stichtag 30.06.2021: 25.969
  - am Arbeitsort, Stichtag 30.06.2021: 29.587

- Arbeitslosenquote : 31.12.2021: 7,1%
  31.03.2022: 7,0%
  30.06.2022: 6,7%
  30.09.2022: 7,0%
  31.12.2022: 7,0%

- Einpendler (30.06.2021): 22.090

- Auspendler (30.06.2021): 18.509

Quellen: Hessisches Statistisches Landesamt, Statistische Berichte (Februar 2022): Rechtliche Einheiten und Niederlassungen in Hessen, Statistischer Bericht Stadt Rüsselsheim am Main (2022), Statistik der Bundesagentur für Arbeit Arbeitslosenquoten – Zeitreihe Dezember 2022 und Tabellen und Gemeindedaten der sozialversicherungspflichtig Beschäftigten nach Wohn- und Arbeitsort, Stichtag 30.06.2021

rüsselsheim am main

Gewerbegebiete

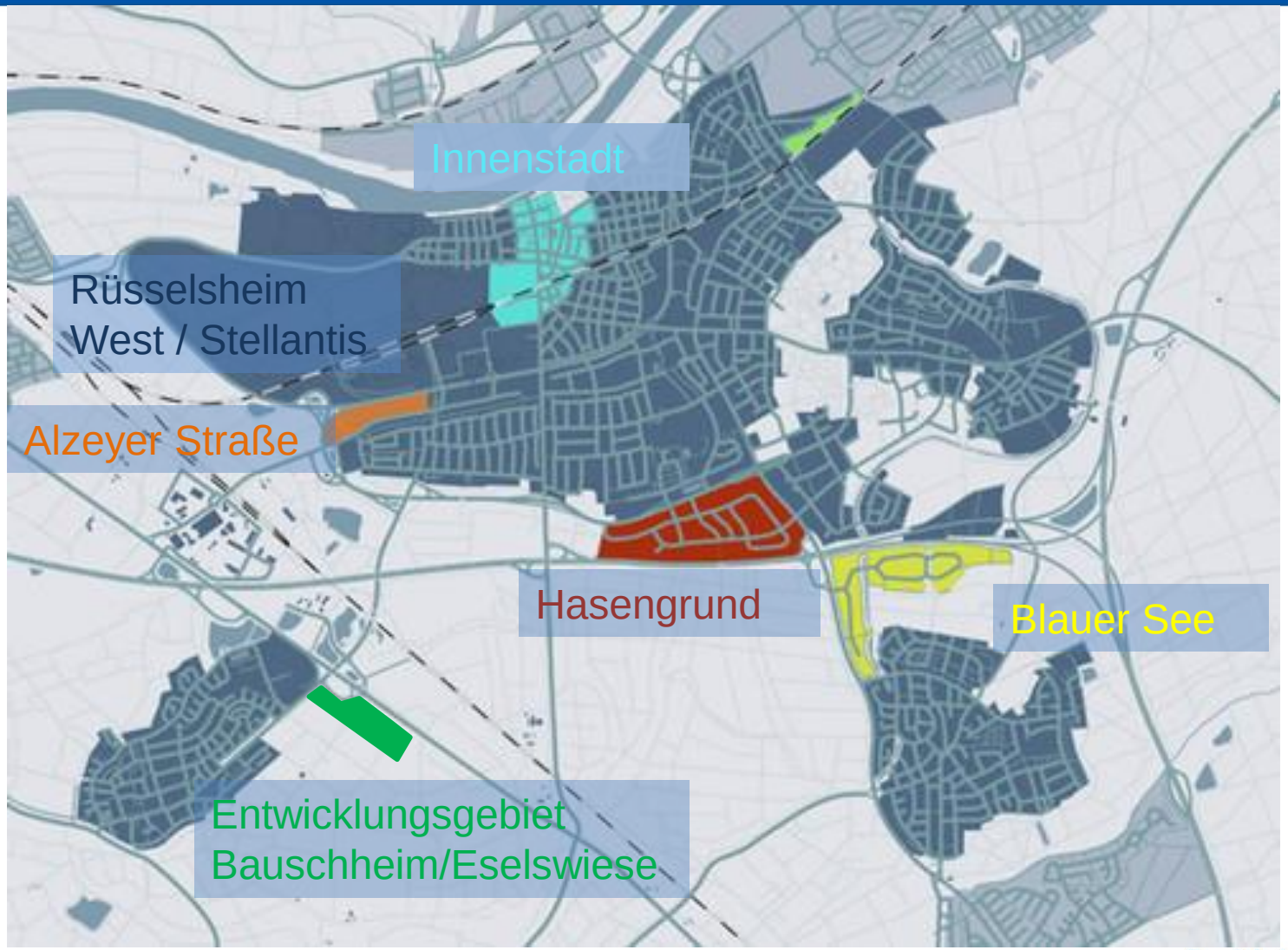

rüsselsheim
am main

Gewerbegebiete

Freigesetzte Opel-Areale

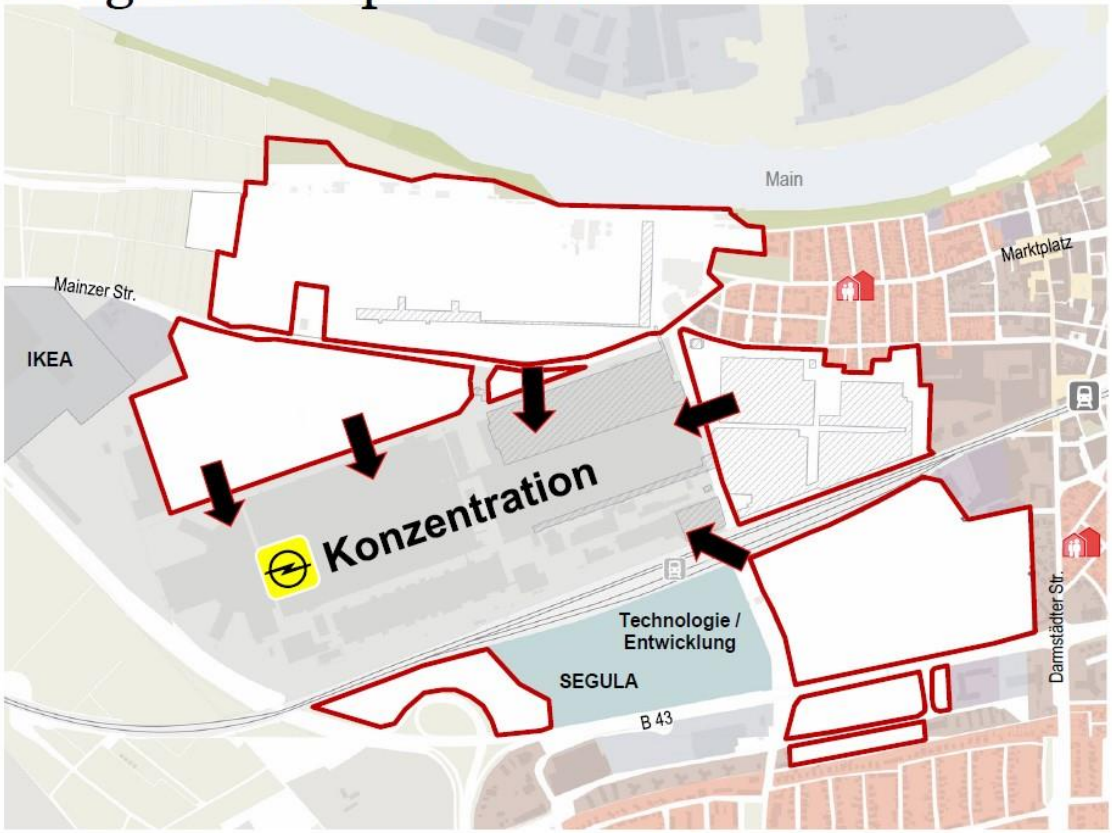

Freisetzung Opel Flächen:
121,9 ha

03.11.2021 Rahmenkonzept Rüsselsheim West 1

AS+P

rüsselsheim am main

Wirtschaftsstandort

- Sozialversicherungspflichtige Beschäftigung (am Arbeitsort zum 30.06.)

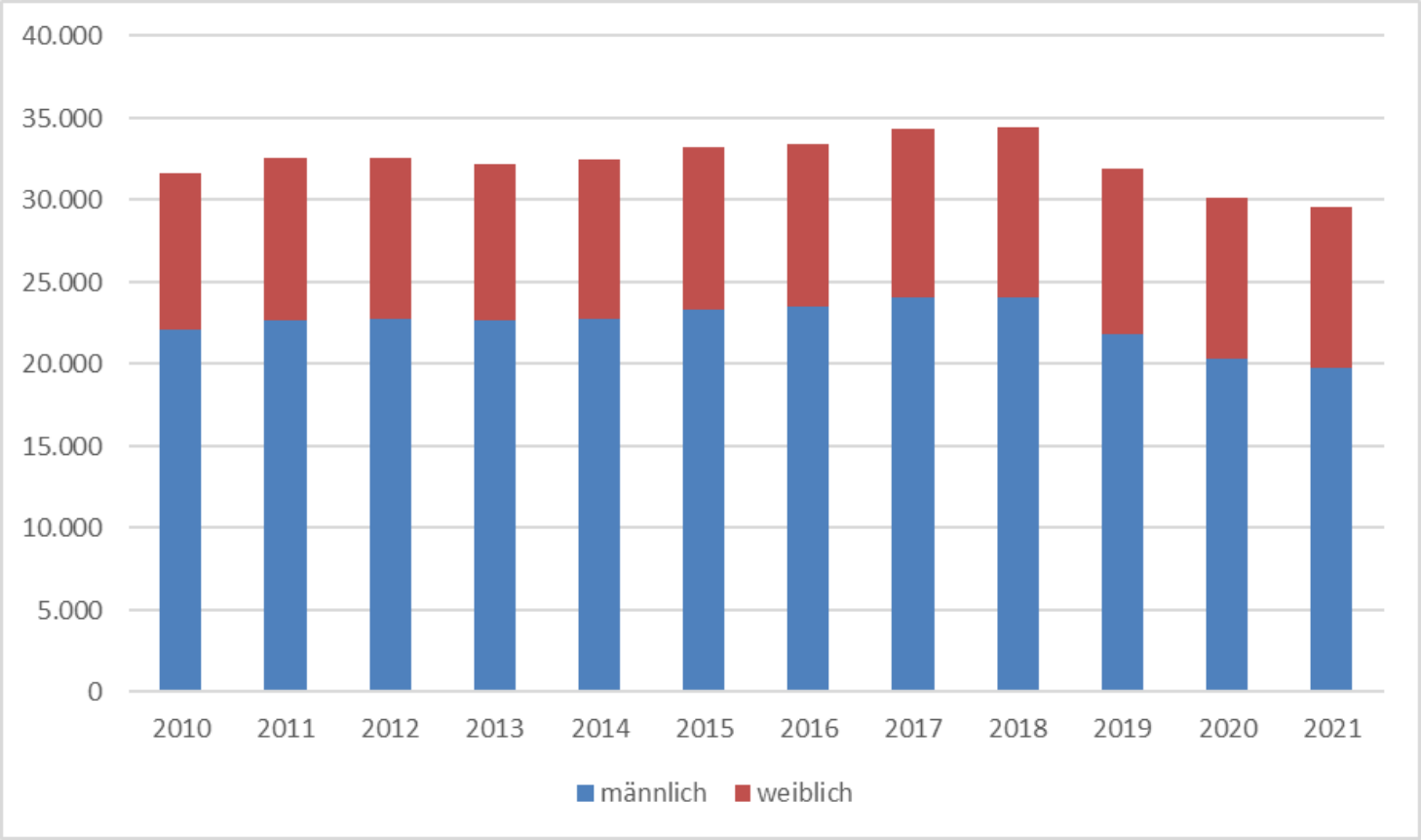

Quelle: Statistische Berichte Stadt Rüsselsheim am Main 2007 bis 2022, Statistik der Bundesagentur für Arbeit Tabellen, Arbeitsmarkt kommunal, Nürnberg, Januar 2022

Sozialversicherungspflichtig Beschäftigte - Einpendler nach Gemeinden und Kreisen

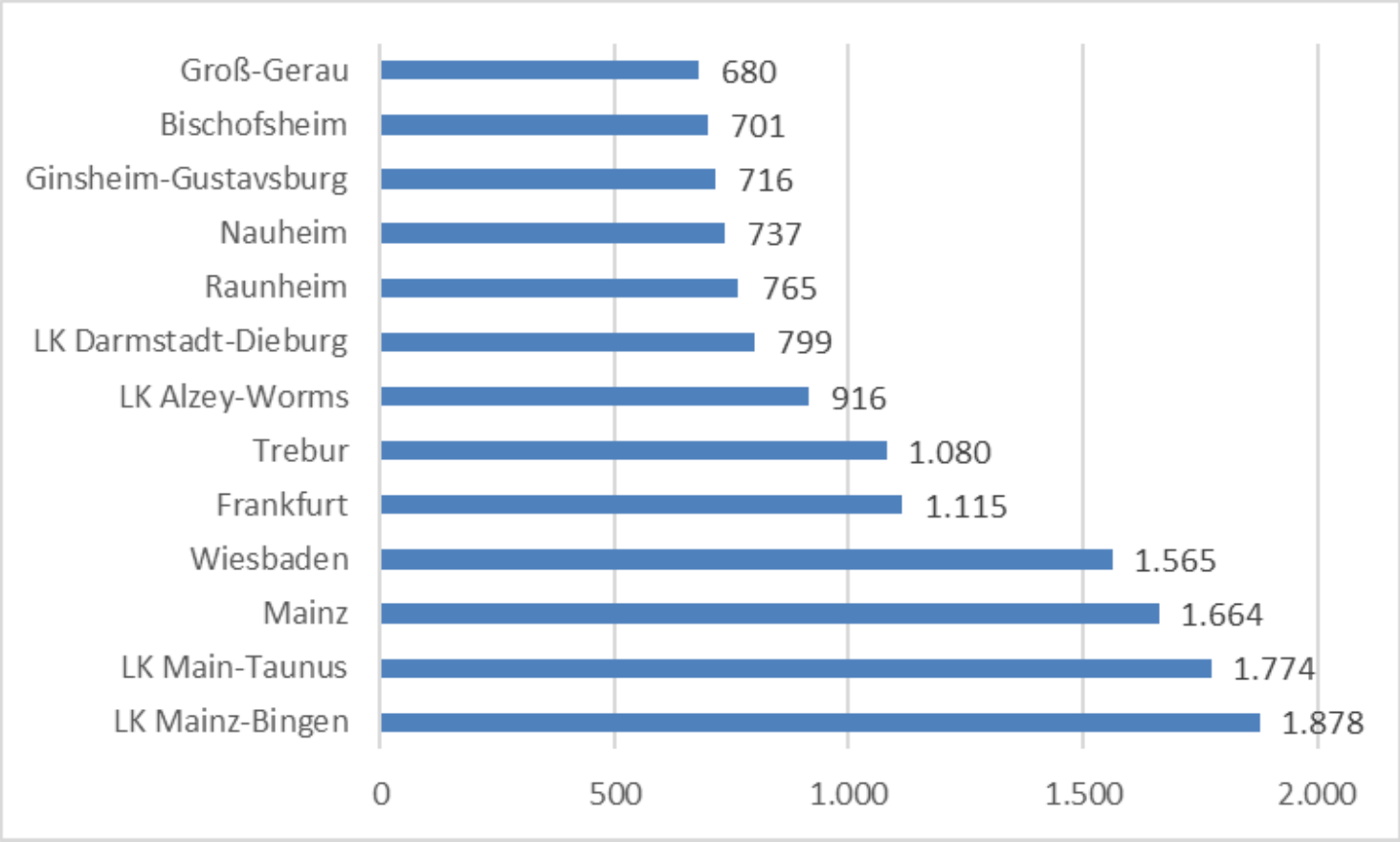

Quelle: Statistik der Bundesagentur für Arbeit, Sozialversicherungspflichtig Beschäftigte - Einpendler nach Gemeinden, Stand 30.06.2021

rüsselsheim am main

Wirtschaftsstandort

- sozialversicherungspflichtig beschäftigte Arbeitnehmende (am Arbeitsort) nach Wirtschaftszweigen (30.06.2021)

Land- und Forstwirtschaft:	< 5
Produzierendes Gewerbe:	13.648
Handel, Gastgewerbe und Verkehr:	4.200*
Unternehmensdienstleistungen:	5.475
Öffentliche und private Dienstleistungen:	6.250

* Schätzwert

Quelle: Statistischer Bericht Stadt Rüsselsheim am Main 2022

rüsselsheim am main

Entwicklung der Unternehmenszahl (Rechtliche Einheiten*)

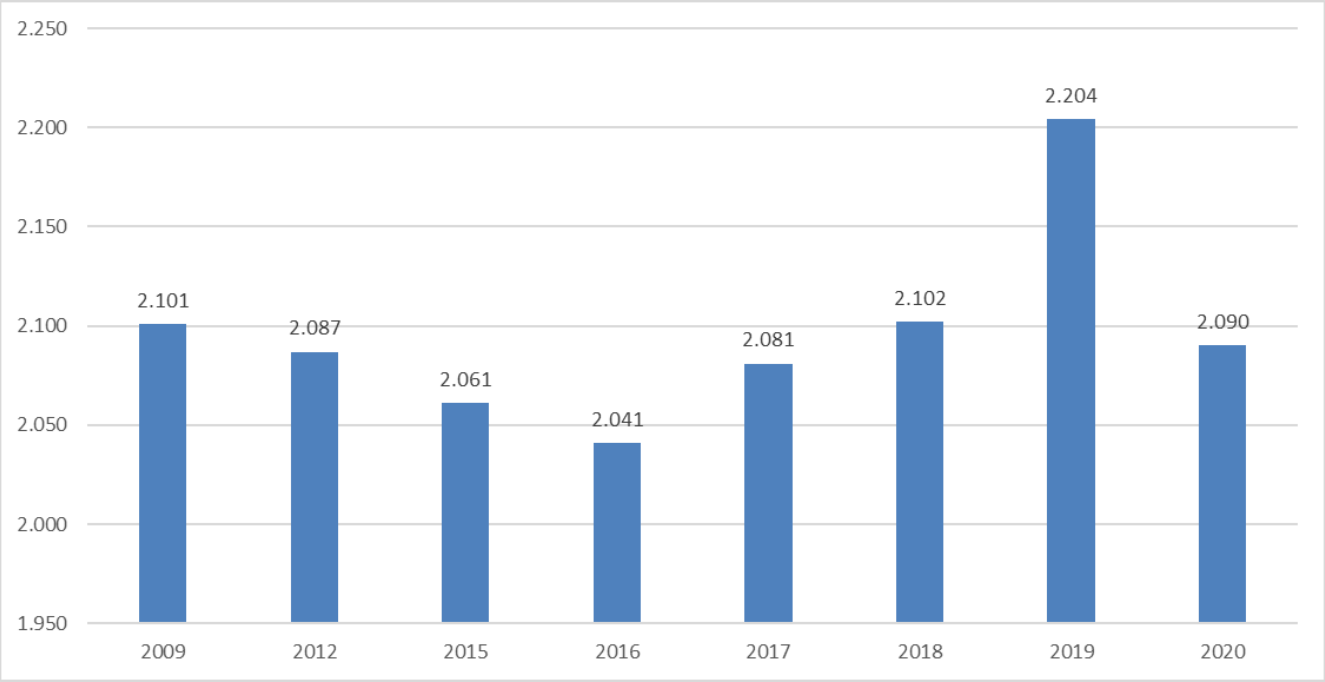

* Eine Rechtliche Einheit wird in der deutschen amtlichen Statistik als kleinste rechtlich selbstständige Einheit definiert, die aus handels- bzw. steuerrechtlichen Gründen Bücher führt. Ferner muss sie eine jährliche Feststellung des Vermögensbestandes bzw. des Erfolgs der wirtschaftlichen Tätigkeit vornehmen. Hierzu zählt auch die Ausübung einer freiberuflichen Tätigkeit. Eine Rechtliche Einheit ist demnach eine natürliche Person, die wirtschaftlich tätig ist, eine juristische Person oder eine Personenvereinigung.

Quellen: Hessisches Statistisches Landesamt, Statistische Berichte: Rechtliche Einheiten und Niederlassungen in Hessen (2.2022) sowie Unternehmen und Betriebe in Hessen (2008 bis 2019), Hessisches Statistisches Landesamt, Statistische Berichte (2., korrigierte Auflage, August 2021): Rechtliche Einheiten und Niederlassungen in Hessen

Bruttowertschöpfung Rüsselsheim am Main 2012 bis 2020

- Bruttowertschöpfung Rüsselsheim in Mio.€

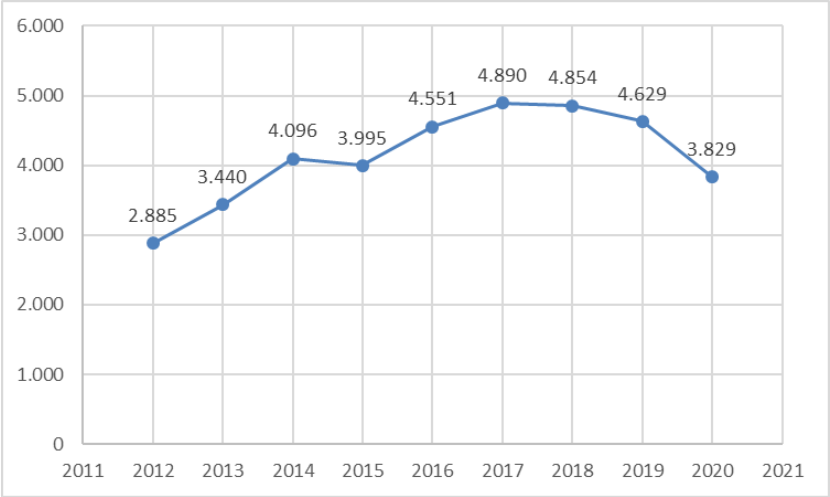

- Bruttowertschöpfung je Einwohner*in in €

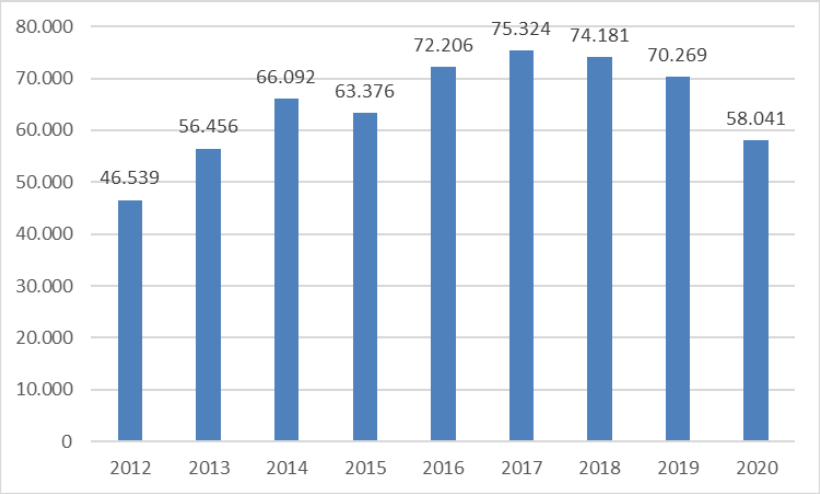

Quelle: Statistische Berichte Stadt Rüsselsheim am Main 2015 - 2022

rüsselsheim am main

Einzelhandel

- Einzelhandelszentralitätskennziffer 2022 im Vergleich

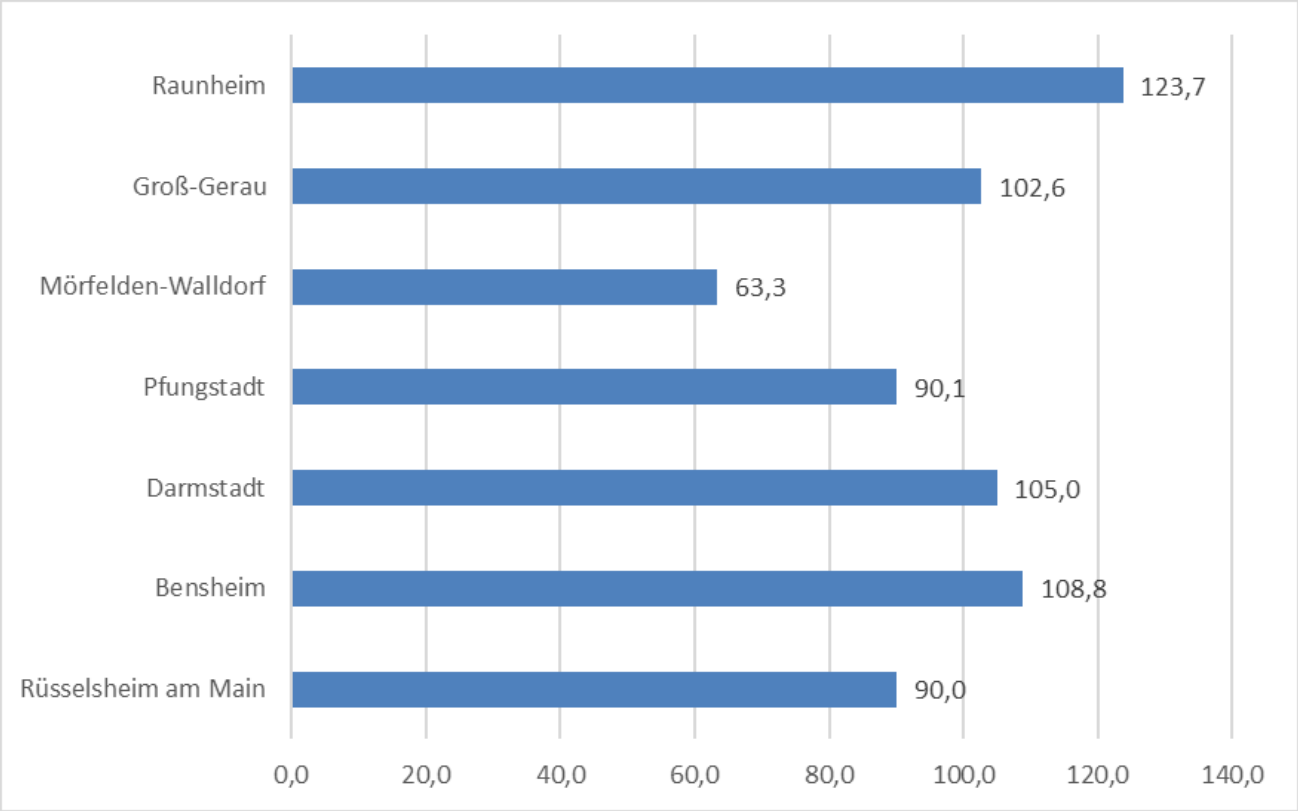

Quelle: IHK Darmstadt Rhein Main Neckar, 2022, Basis Michael Bauer Research

Einzelhandel

- Einzelhandels-Umsatzkennziffer 2022 im Vergleich

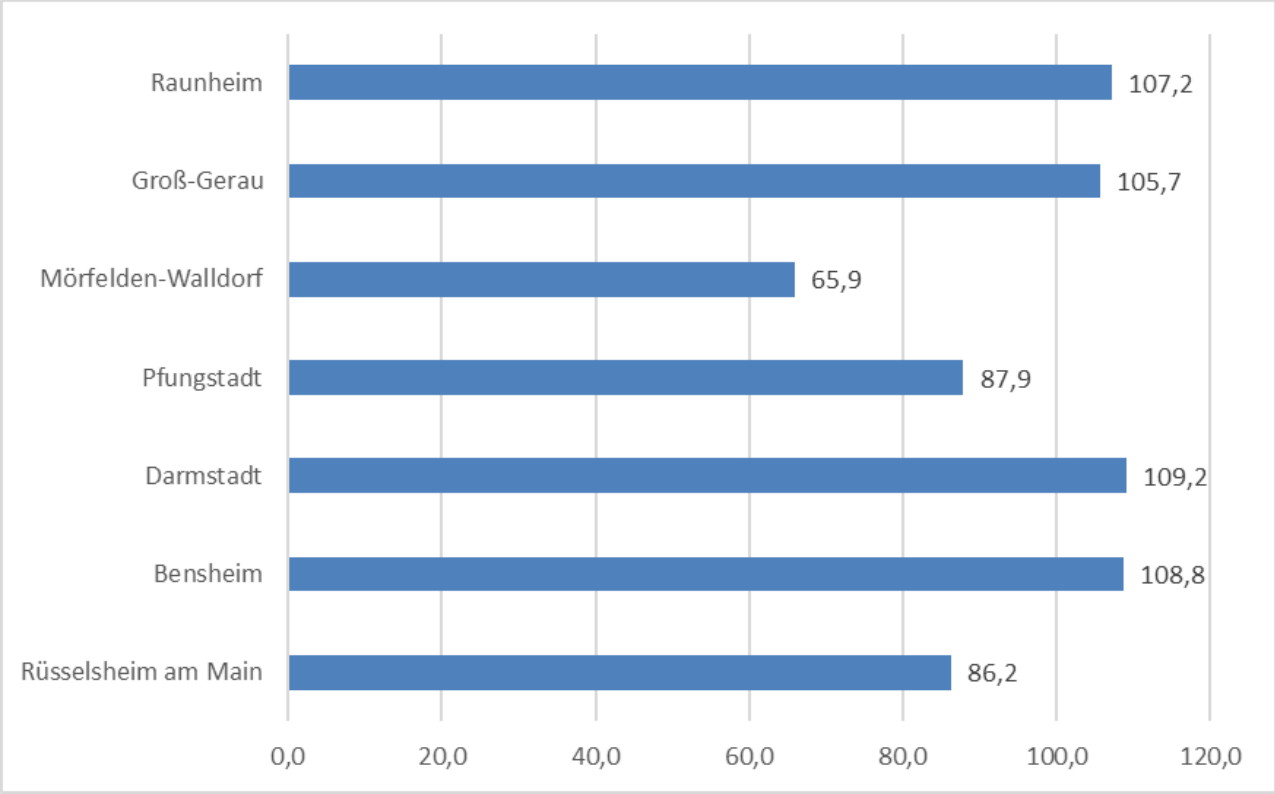

Quelle: IHK Darmstadt Rhein Main Neckar, 2022, Basis Michael Bauer Research

Einzelhandel

- Entwicklung einzelhandelsrelevante Kaufkraft in Mio. Euro

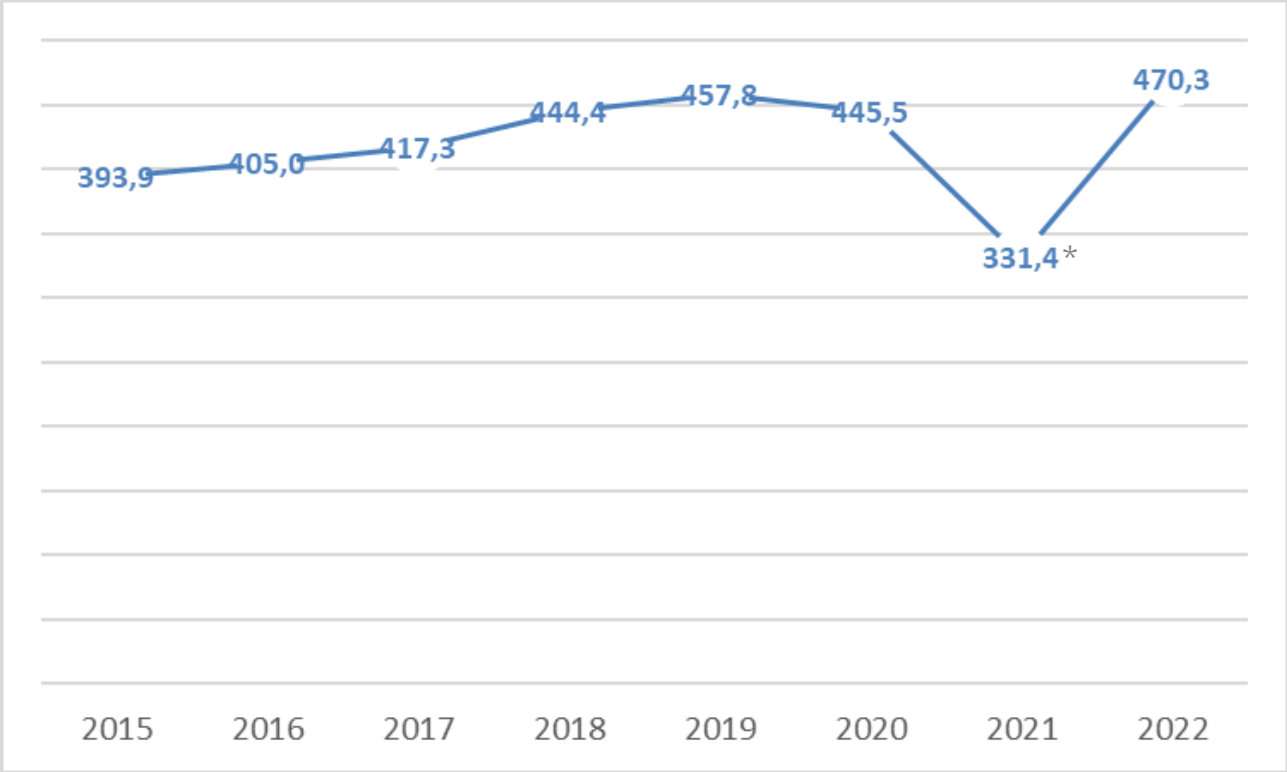

* Einbruch 2021 wegen hohem Anteil an Kurzarbeit aufgrund der Coronapandemie

Quelle: Gemeindesteckbriefe Rüsselsheim am Main der IHK Darmstadt Rhein Main Neckar 2015 - 2022

rüsselsheim am main

Unternehmen

- Große Unternehmen in Rüsselsheim am Main

Velodyne LiDAR

HYUNDAI MOTOR GROUP

invenio ENGINEERING SOLUTIONS

Cognizant Mobility

SPIRIT/21

SEGULA TECHNOLOGIES

rudolf fritz Innovation in Technik

rüsselsheim am main

Unternehmen

- Große Unternehmen in Rüsselsheim am Main

KULTUR 123 STADT RÜSSELSHEIM

GPR Gesundheits- und Pflegezentrum Rüsselsheim gemeinnützige GmbH

VRM Druck

STÄDTE SERVICE Raunheim Rüsselsheim

KD SONNENSCHUTZSYSTEME

sodexo QUALITY OF LIFE SERVICES

Autojacob Rüsselsheim

WAILUA

rüsselsheim am main

Bildung

Schulen

- 19 Schulen aller Formen mit fast 9.800 Schülerinnen und Schülern
- 1 bilinguale Schule (1. bis 13. Klasse), Schulsprache: Englisch
- 1 Berufsschule mit umfangreichem Angebot, 1 Berufsfachschule GPR Klinikum

Hochschule RheinMain (Campus Rüsselsheim am Main)

- Schwerpunkt Ingenieurwissenschaften am Campus Rüsselsheim am Main
- Insgesamt 25 verschiedene Studiengänge (15 Bachelor und 10 Master) mit Technologiebezug
- Studierendenzahl (Rüsselsheim am Main) im Sommersemester 2022: 3.244 und im Wintersemester 2022/2023: 3.128
- Professor*innenzahl (Rüsselsheim am Main) im Sommersemester 2022 und im Wintersemester 2022/2023: über 80
- enge Kooperation zwischen Hochschule und Stadt in verschiedenen F&E- und Netzwerkprojekten sowie Veranstaltungen

Quellen: Statistischer Bericht Stadt Rüsselsheim am Main (2022), Hochschule RheinMain (2022)

Bildung

- Schulen

Schulen	Anzahl	Schülerinnen / Schüler (Stand: 11/2021)
Grundschulen	9	2.637
Bilinguale Schule (1. - 13. Klasse)	1	218
Förderschulen	2	361
Gesamtschulen	2	1.763
Haupt- und Realschule	1	746
Gymnasien	4	4.322
Berufsschulen mit folgendem Angebot:	2	2.955
Berufsvorbereitungsjahr		110
einjährige kaufm. Berufsfachschule		24
zweijährige Berufsfachschule *		641
Fachschule Technik		90
Fachschule Sozialpädagogik		149
Fachoberschule *2		244
Berufliches Gymnasium		277
Eingliederungslehrgang		5
Werkstatt für Behinderte		39
GPR GmbH *3		132

* Ernährungswissenschaftl., sozialpäd. und kfm. Berufe, Metall- u. Elektroberufe, Fremdsprachensekretariat, Informationsverarbeitung

*2 Schwerpunkte: Maschinenbau, Elektrotechnik, Wirtschaft und Verwaltung

*3 Gesundheitsberufe und Altenpflege

Quelle: Statistischer Bericht Stadt Rüsselsheim am Main (2022)

rüsselsheim am main

Immobilien

- Wohngebäude 2021: 10.635
- Wohnungen 2021: 30.154
- Einwohner je Wohnung 2021: ~2,2

Quelle: Statistischer Bericht Stadt Rüsselsheim am Main (2022)

Wohnungsbau in Rüsselsheim am Main 1979 - 2018

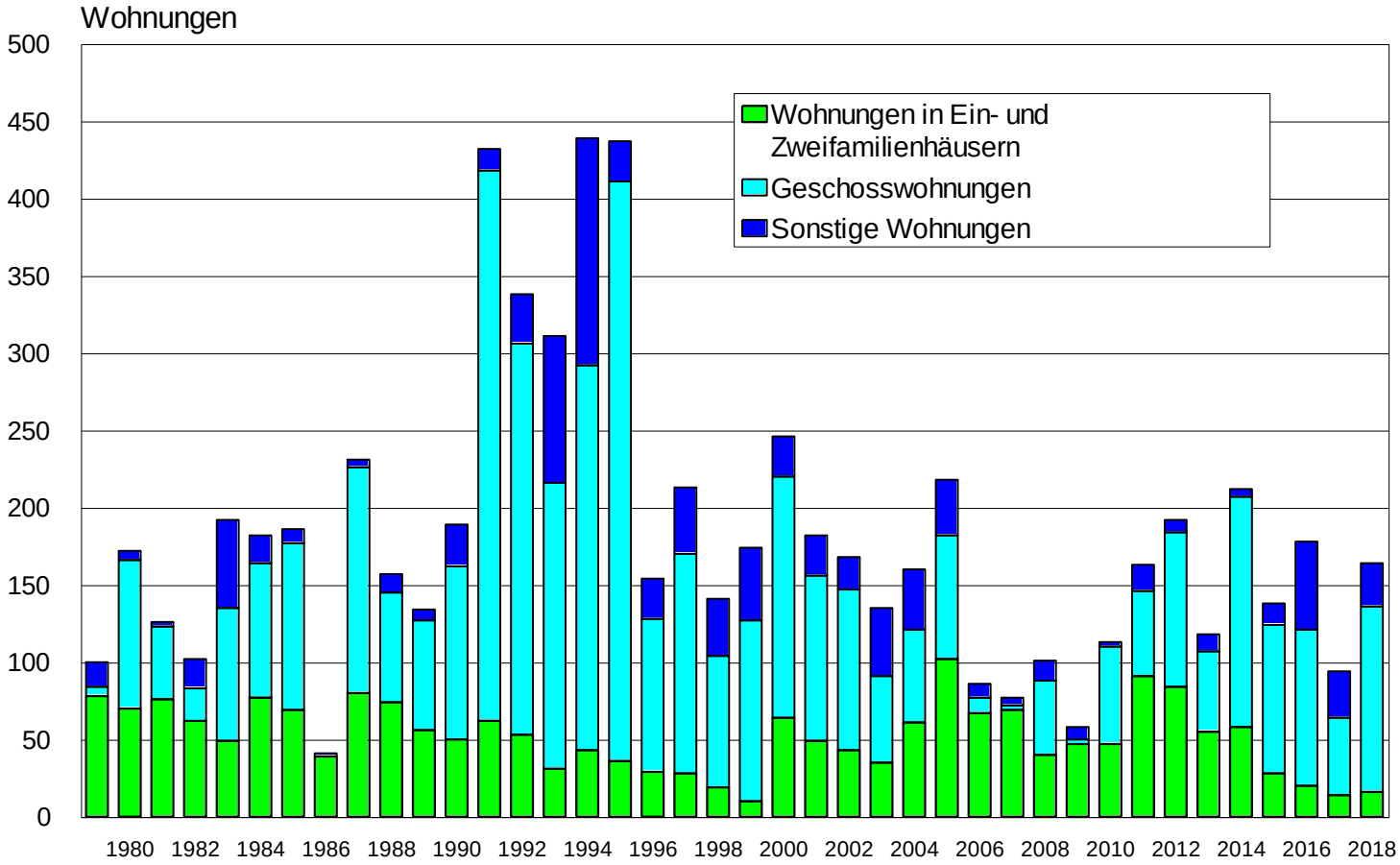

Quelle: Präsentation Pestel-Institut für Bürgerversammlung vom 31.10.2019

Erteilte Baugenehmigungen für Gebäude mit Wohnraum

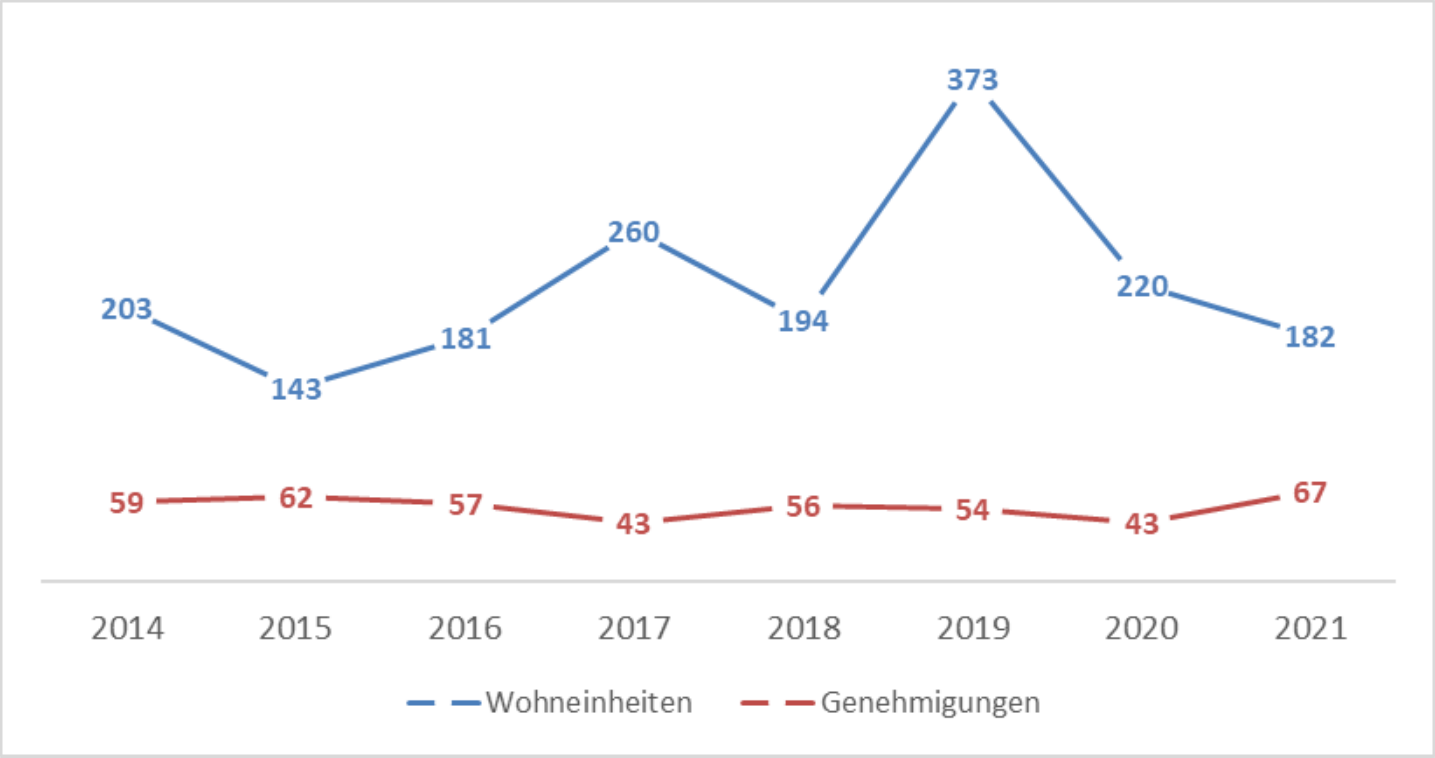

Quelle: Statistische Berichte Stadt Rüsselsheim am Main (2015 - 2022) und Auskunft Bauaufsicht 07.2022

Immobilien

Grundstücksverkäufe von Gewerbe- und Wohnflächen

Jahr	unbebaute Grundstücke		bebaute Grundstücke		Wohnungs- und Teileigentum	
	Umsatz €	Anzahl	Umsatz €	Anzahl	Umsatz €	Anzahl
2015	14.497.327	39	106.832.651	171	40.767.584	317
2016	11.013.040	28	78.432.502	192	47.403.793	315
2017	5.730.278	20	88.561.101	183	42.721.207	240
2018	10.082.285	16	83.472.694	176	37.407.779	203
2019	6.206.400	9	149.786.734	166	38.475.398	166
2020	10.635.944	24	113.186.600	167	63.492.457	246
2021	6.558.145	25	111.119.466	169	58.462.429	219

Quelle: Gutachterausschuss für Immobilienwerte für den Bereich der Landkreise Bergstraße, Darmstadt-Dieburg, Groß-Gerau, Offenbach und des Odenwaldkreises, Abfrage 03.2022

rüsselsheim am main

Immobilien

- Anzahl von Grundstücksverkäufen (bebaut und unbebaut)

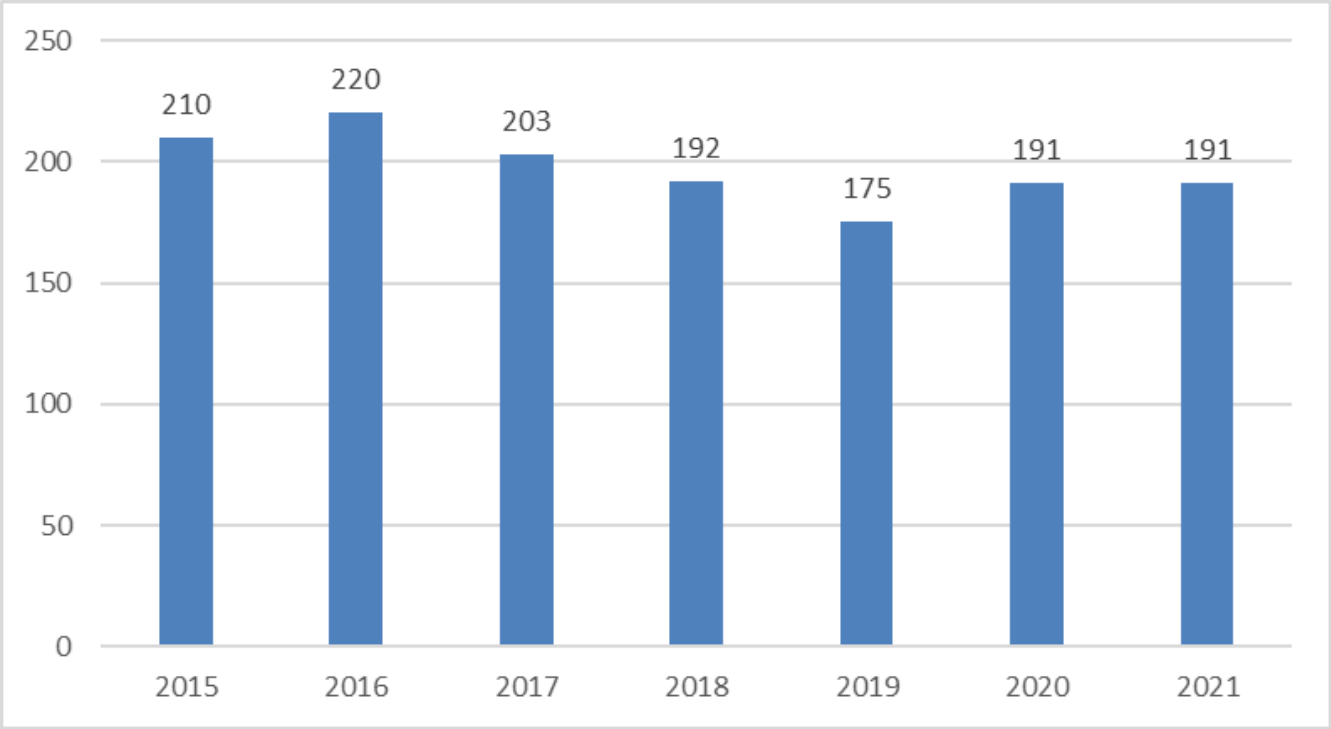

Quelle: Gutachterausschuss für Immobilienwerte für den Bereich der Landkreise Bergstraße, Darmstadt-Dieburg, Groß-Gerau, Offenbach und des Odenwaldkreises, Abfrage 03.2022

rüsselsheim am main

Immobilien

- Umsatz von Grundstücksverkäufen in € (bebaut und unbebaut)

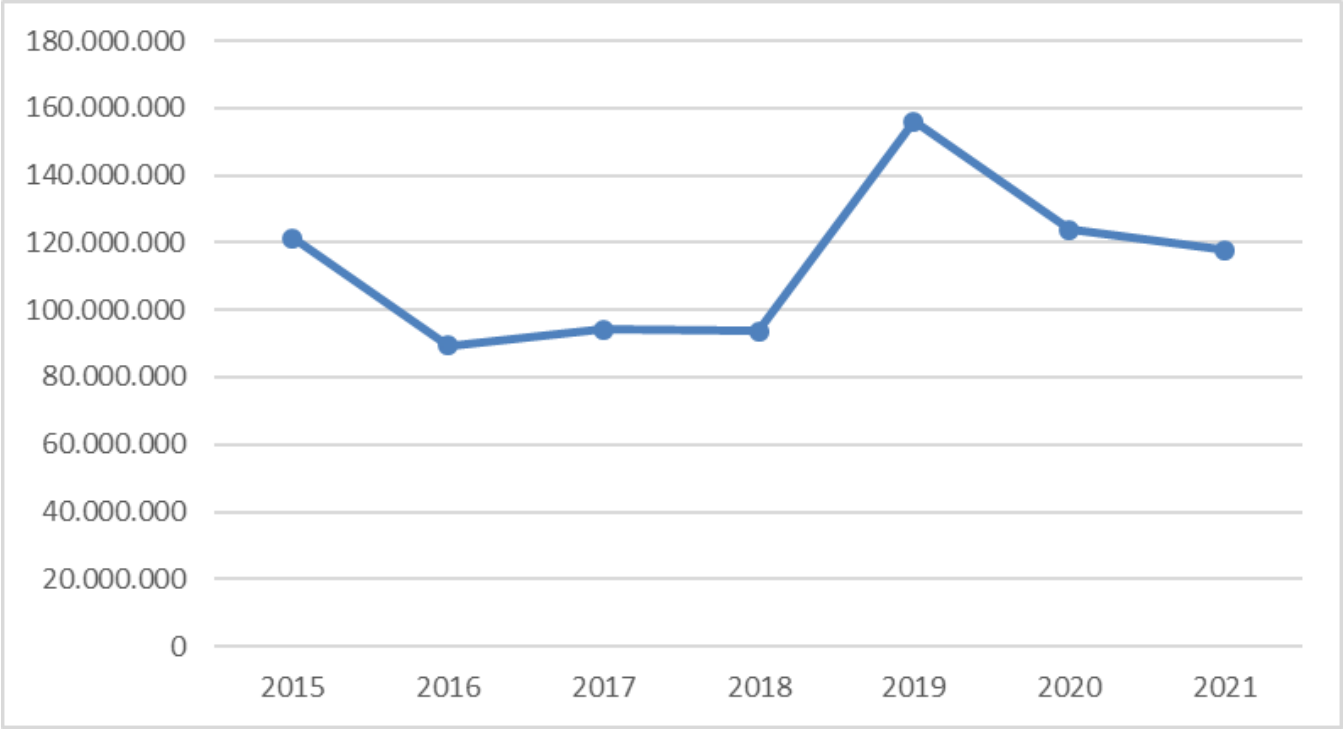

Quelle: Gutachterausschuss für Immobilienwerte für den Bereich der Landkreise Bergstraße, Darmstadt-Dieburg, Groß-Gerau, Offenbach und des Odenwaldkreises, Abfrage 03.2022

rüsselsheim am main

Immobilien

- Umsatz an verkauftem Wohnungs- und Teileigentum in €

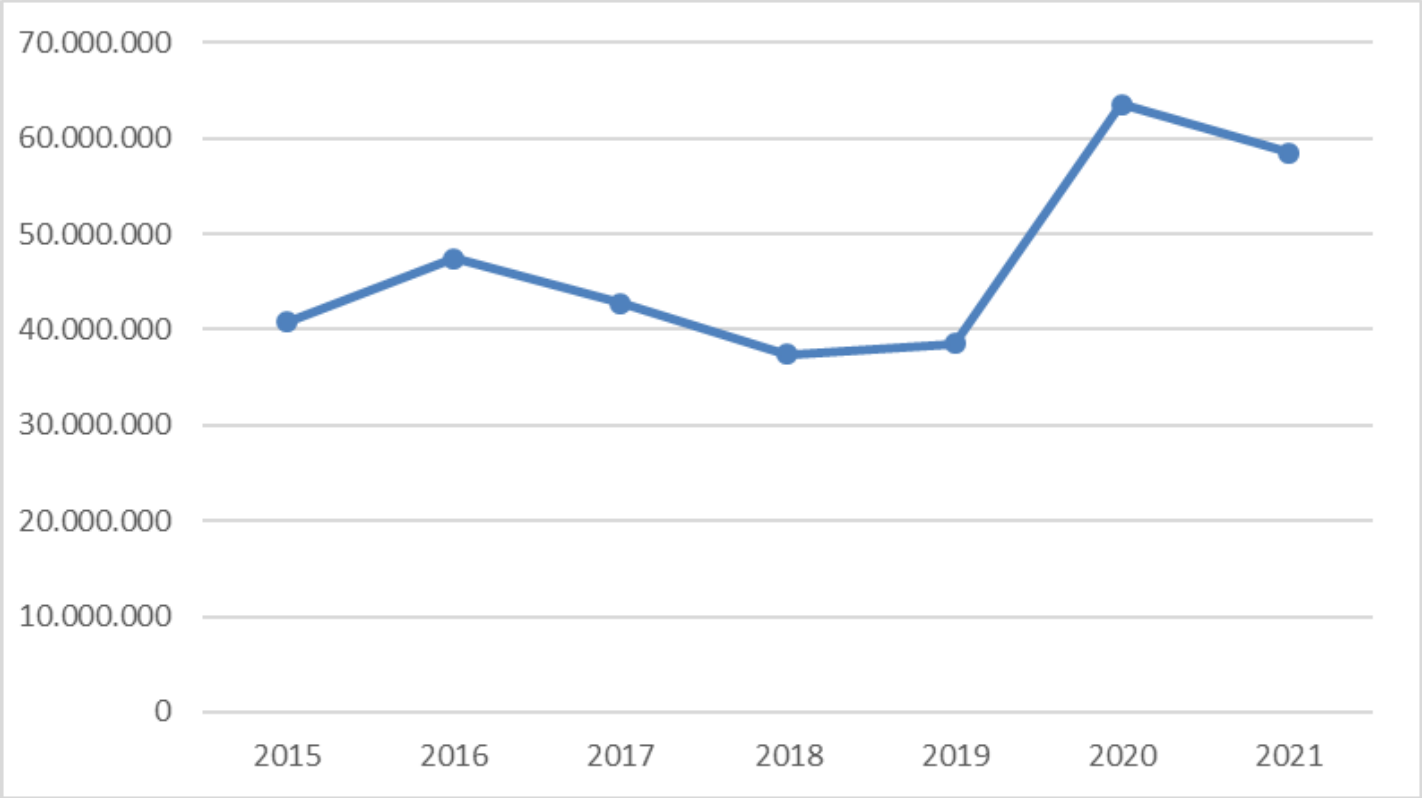

Quelle: Gutachterausschuss für Immobilienwerte für den Bereich der Landkreise Bergstraße, Darmstadt-Dieburg, Groß-Gerau, Offenbach und des Odenwaldkreises, Abfrage 03.2022

rüsselsheim am main

Immobilien

- Gewerbliche Mietpreise 2021

Fläche	Miete
Bürofläche	6,00 - 10,00 €/m²
Einzelhandelsfläche 1-A-Lage	10,00 - 17,00 €/m²
Einzelhandelsfläche 1-B-Lage	6,00 - 12,00 €/m²
Gastronomiefläche 1-A-Lage	8,00 - 15,00 €/m²
Hallen, Logistik- und Produktionsfläche	4,50 - 7,00 €/m²

Quelle: Gewerbemieten in Frankfurt Rhein Main 2021, Initiative Perform, Oktober 2021

Gesundheitsdaten für 2022

- Ambulant tätige Ärzte: 138
- Praktizierende Zahnärzte: 47, davon 5 Kieferorthopäden
- Krankenhaus: 1
- Apotheken: 20

Das sind:

1 freipraktizierender Arzt je	484 Einwohner
1 freipraktizierender Zahnarzt je	1.404 Einwohner
1 Apotheke je	3.339 Einwohner

Quellen: Landesärztekammer Hessen (www.laekh.de) , Landeszahnärztekammer (www.lzkh.de), Gewerbeanmeldungen, eigene Berechnungen

Kinderbetreuung

- insgesamt 42 Kindertagesstätten mit über 3.000 Plätzen
- Betreuungszeit ist von 7 bis 17 Uhr möglich. Einige Kindertagesstätten bieten Betreuung bis 19 Uhr an.
- Krippenplätze (U 3): 382
  Kitaplätze (3-6): 2.541
- Kinderhortplätze: 100
- In den Grundschulen werden verschiedene Zeitmodelle für die Betreuung angeboten. Damit ist eine Betreuung von 7 bis 17 Uhr möglich.

Quelle: Statistischer Bericht Stadt Rüsselsheim am Main (2022)

- Anzahl Kinder in Rüsselsheim am Main am 31.12.

Jahr	Anzahl Kinder		
	Unter 3 Jahren	3 bis 7 Jahre	7 bis 16 Jahre
2015	2.046	2.628	5.943
2016	2.217	2.658	6.048
2017	2.346	2.735	6.057
2018	2.291	2.827	6.154
2019	2.238	2.941	6.213
2020	2.163	3.054	6.201
2021	2.178	3.067	6.235

Quelle: Statistischer Bericht Stadt Rüsselsheim am Main (2022)

Verkehr

Anzahl PKWs am 01.01.2022

- Anzahl der Kraftfahrzeuge: 41.028
- davon Anzahl der PKW: 35.434
- PKW je 1000 Einwohner: 536

Quelle: Statistischer Bericht Stadt Rüsselsheim am Main (2022)

Parkhäuser

- Parkhaus Frankfurter Str.: 412 Stellplätze
- Tiefgarage Löwenplatz: 348 Stellplätze
- Parkhaus Cityforum: 554 Stellplätze
- P+R Parkplatz Bahnhof: 238 Stellplätze
- F25-Parking, Darmstädter Str.: 363 Stellpl.

Electric City/ Projektziele

- Förderung der Elektromobilität
- Aufbau einer zukunftsfähigen Ladeinfrastruktur
- Langfristige und dauerhafte Verbesserung der Luftqualität
- Vorreiterrolle bei der Ladeinfrastruktur durch Bündelung von Fachkompetenz
- Tatsächlich emissionsfreier Verkehr durch Erhöhung des lokalen Anteils erneuerbarer Energien

Quelle: www.electric-city-ruesselsheim.de

Anzahl öffentlicher E-Ladesäulen

- 2021: 499
- 2022: 812

Quelle: Fachbereich Umwelt und Planung, Stadt Rüsselsheim am Main

rüsselsheim am main

Alternative Mobilität

Busverkehr 2022:

- 11 Buslinien
- 25 Busse
- Jährliche Verkehrsleistung:
  ca. 1. Mio. Nutzwagenkilometer

Sharing-Angebote 2022:

- 100 Leihräder, 400 E-Scooter
- Ausleihen 2022: ca. 150.000
- Jährliche Verkehrsleistung:
  ca. 350.000 Personenkilometer

Radverkehr 2022:

Gesamtlänge des städtischen Radroutennetzes: 110 km

- 38 km Vorrangrouten
- 72 km Basisrouten

Gemessene Radverkehrsmengen 2022:

Standort	Jahres-aufkommen	Höchster Monatswert	Höchster Tageswert
Grabenstraße	332.763	Juli: 38.728	Dienstag 14.06.2022: 1.641
Adam-Opel-Straße	229.420	August: 32.852	Dienstag 09.08.2021: 2.819
Burggrafenlacher Weg	160.827	Juli: 20.295	Dienstag 14.06.2022: 967
Varkausstraße	98.694	Juli: 15.713	Mittwoch 06.07.2022: 718
Böllenseeplatz	70.767	Juli: 10.014	Dienstag 21.06.2022: 495

Quelle: Stadt Rüsselsheim am Main, Bereich Mobilität, Auskunft 1.2023

rüsselsheim am main

Stadtverordnetenversammlung

- Oberbürgermeister: Udo Bausch (parteilos)

- Sitzverteilung nach Kommunalwahl 2021:

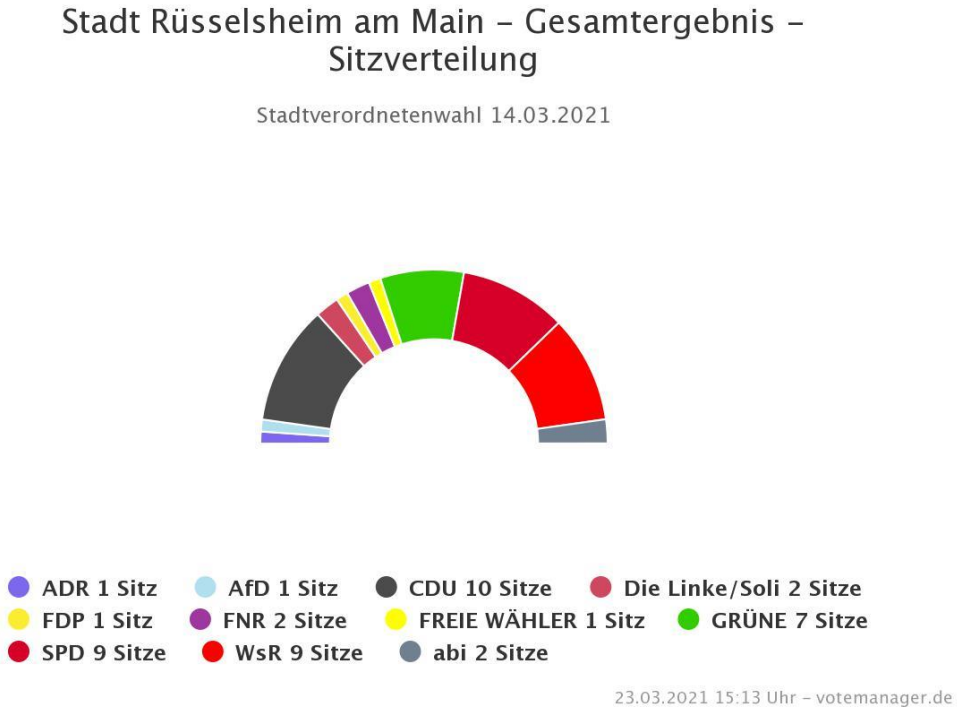

Quelle: Stadt Rüsselsheim am Main (www.ruesselsheim.de/wahlen, Stand: 2022)

Öffentliche Finanzen

- Steuern und steuerähnliche Erträge, einschließlich Erträge aus gesetzlichen Umlagen

Jahr	in Tausend Euro
2014	83.984
2015	87.127
2016	83.142
2017	86.358
2018	84.173
2019	88.113
2020	85.048
2021*	94.577
2022*²	116.215

2020 zusätzlich 7.064.588 € Gewerbesteuerkompensationszahlung
* Vorläufig
*² Ansatz

Quelle: Statistischer Bericht Stadt Rüsselsheim am Main (2022), Auskunft Kämmerei 01.2023

rüsselsheim am main

Öffentliche Finanzen

- Steuereinnahmen in Mio. Euro

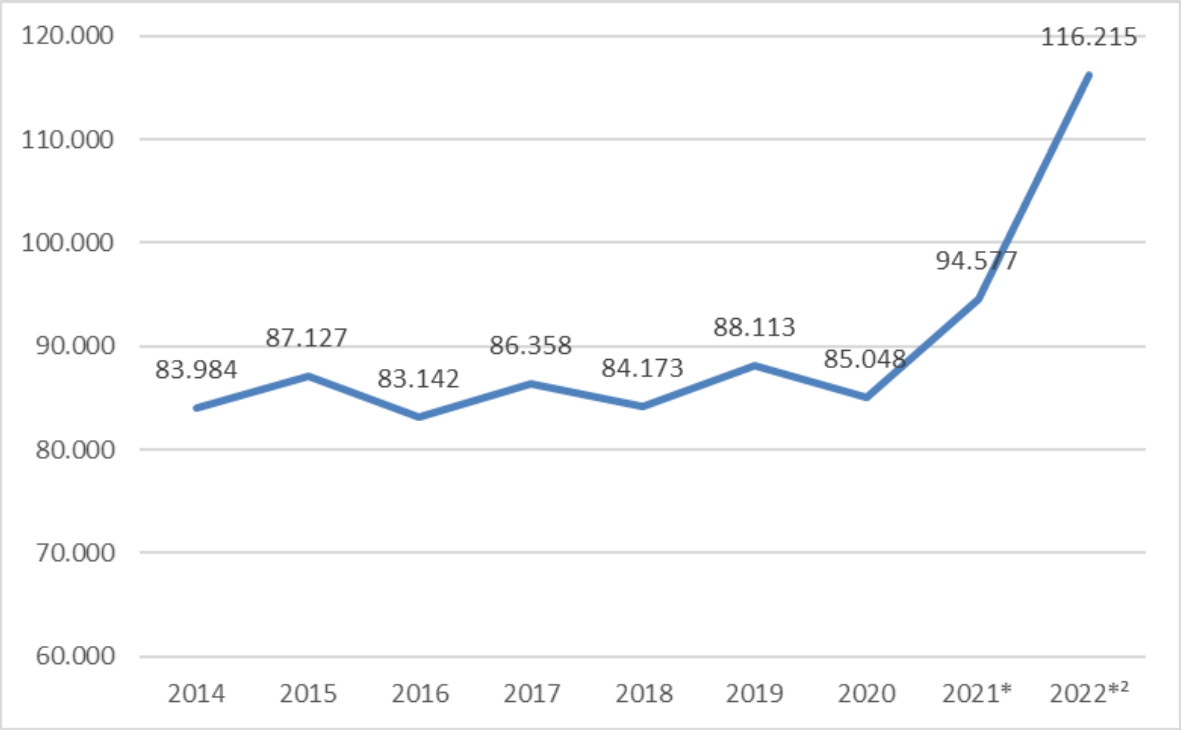

2020 zusätzlich 7.064.588 € Gewerbesteuerkompensationszahlung
* Vorläufig
*² Ansatz

Quelle: Statistischer Bericht Stadt Rüsselsheim am Main (2022), Auskunft Kämmerei 01.2023

rüsselsheim am main

Öffentliche Finanzen

- Steuereinnahmen in Euro

	Grundsteuer A	Grundsteuer B	Gewerbesteuer	Einkommenssteuer	Umsatzsteuer
2009	42.000	8.654.000	18.039.000	24.275.000	5.319.000
2010	24.000	8.919.000	33.562.000	22.830.000	5.400.000
2011	35.000	9.878.000	63.416.000	22.011.000	5.710.000
2012	27.000	10.146.000	11.925.000	23.117.000	5.206.000
2013	39.000	20.584.000	19.105.000	25.540.000	5.265.000
2014	62.000	19.762.000	29.329.000	26.695.000	5.500.000
2015	66.000	20.465.000	30.778.000	27.036.000	6.044.000
2016	65.000	20.445.000	25.003.000	28.630.000	6.173.000
2017	65.000	20.574.000	23.797.000	31.136.000	7.720.000
2018	65.000	21.121.000	21.687.000	31.291.000	8.922.000
2019	64.000	20.964.000	22.967.000	33.368.000	9.811.000
2020	64.000	22.713.000	18.673.000	31.802.000	10.804.000
2021*	63.000	21.893.000	26.548.000	35.435.000	10.065.000
2022*²	65.000	22.300.000	48.300.000	35.300.000	8.850.000

2020 zusätzlich 7.064.588 € Gewerbesteuerkompensationszahlung
* Vorläufig
*² Ansatz

Quelle: Statistischer Bericht Stadt Rüsselsheim am Main (2022), Auskunft Kämmerei 01.2023

rüsselsheim am main

Öffentliche Finanzen

- Hebesätze seit 2014

	Seit 2014
Grundsteuer A	680
Grundsteuer B	800
Gewerbesteuer	420

Quelle: Statistischer Bericht Stadt Rüsselsheim 2022

rüsselsheim am main

Tourismus

- Übernachtungsgäste in Rüsselsheim 2021

- Ankünfte: 33.567
- Angebotene Schlafgelegenheiten: 1.319
- Übernachtungen: 78.767
- Durchschnittliche Aufenthaltsdauer: 2,3 Tage

Quelle: Hessisches Statistisches Landesamt. Statistische Berichte: Gäste und Übernachtungen im hessischen Tourismus im Dezember 2021, Veröffentlichung vom Februar 2022

rüsselsheim am main

Tourismus

Entwicklung Ankünfte

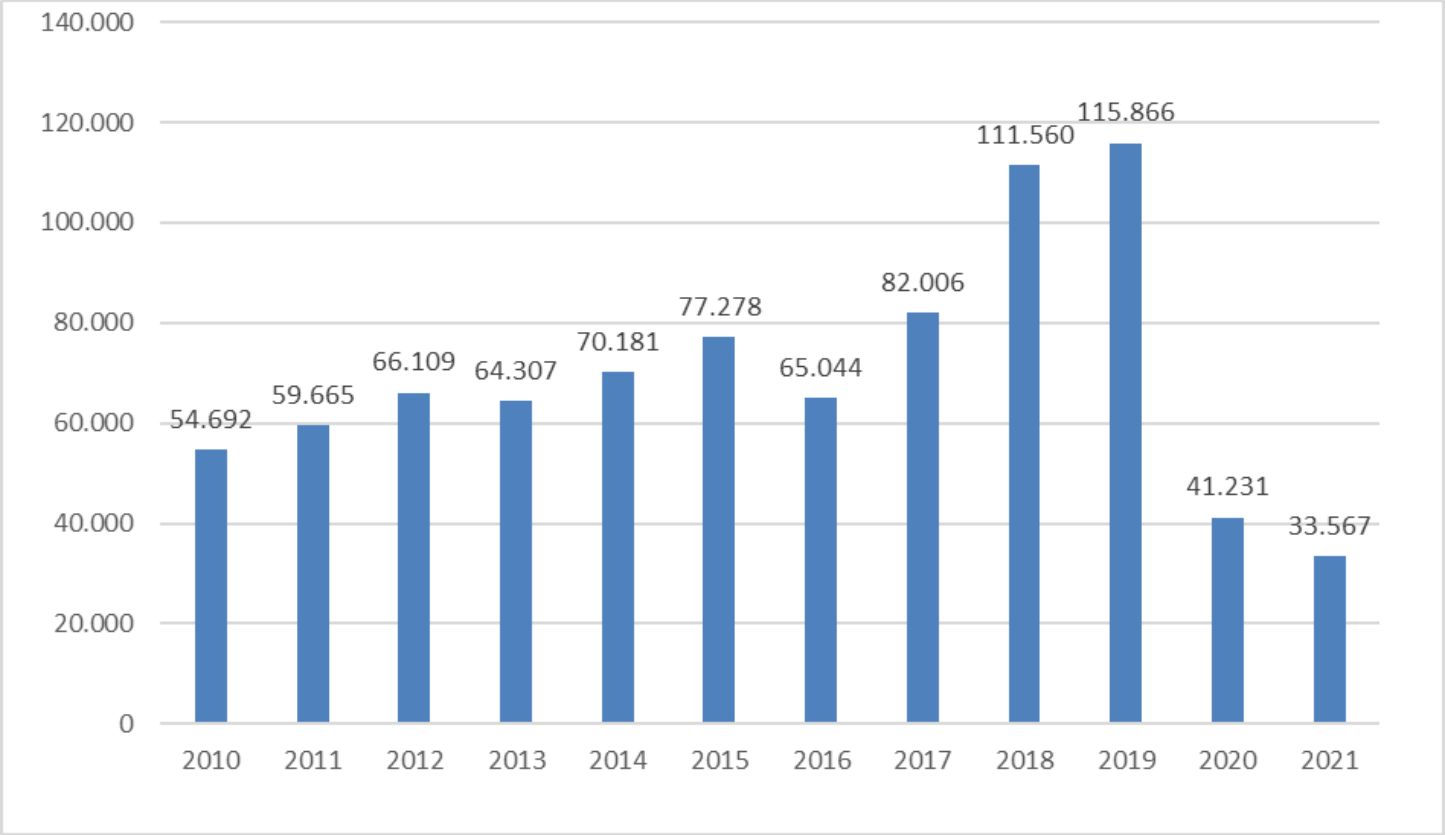

Quelle: Hessisches Statistisches Landesamt. Statistische Berichte: Gäste und Übernachtungen im hessischen Tourismus im Dezember 2021, Veröffentlichung vom Februar 2022

rüsselsheim am main

Tourismus

- Entwicklung Übernachtungszahlen

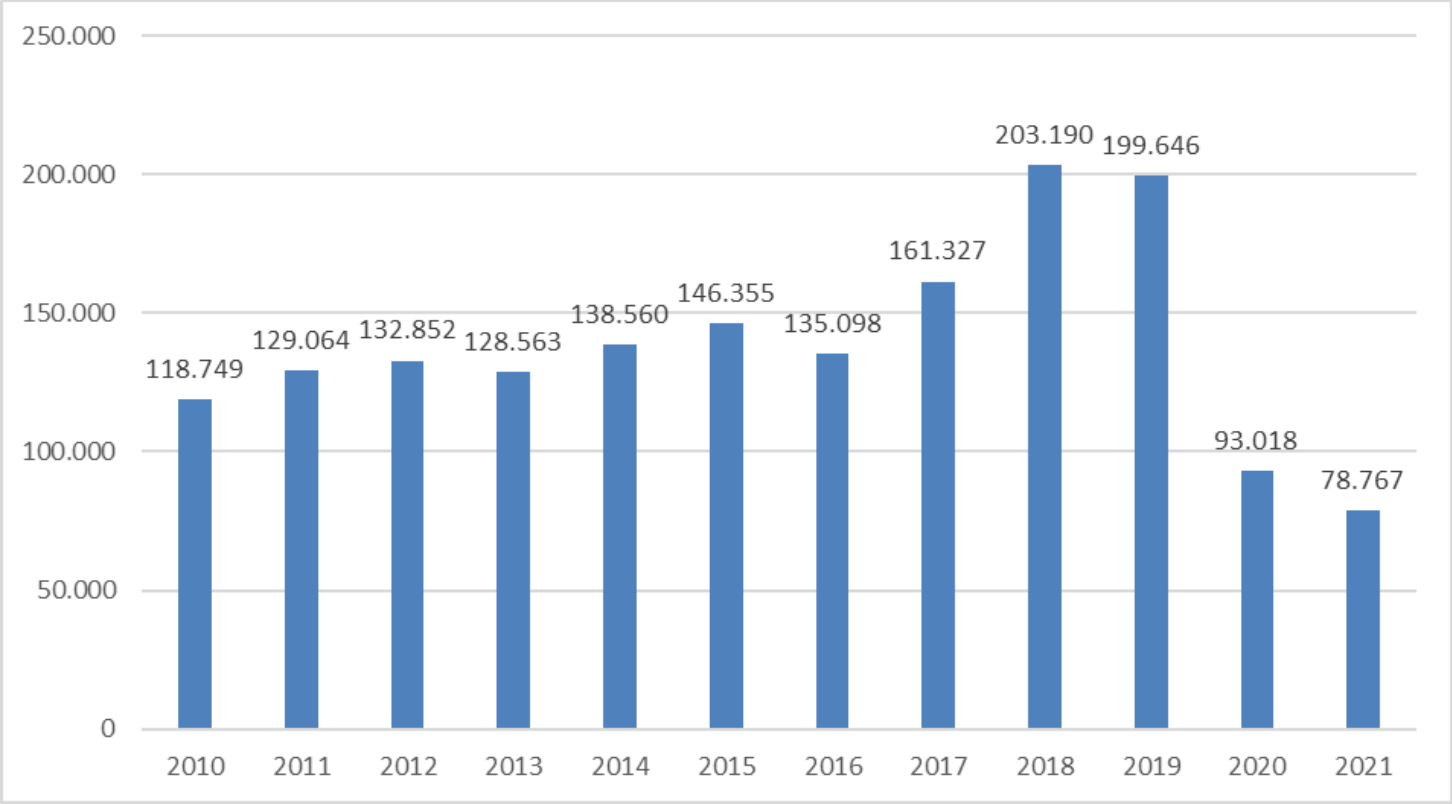

Quelle: Hessisches Statistisches Landesamt. Statistische Berichte: Gäste und Übernachtungen im hessischen Tourismus im Dezember 2021, Veröffentlichung vom Februar 2022

rüsselsheim am main

Kultur, Freizeit, Sport

In Rüsselsheim gibt es 80 Sportvereine und die Möglichkeit, über 100 verschiedene Sportarten auszuüben.

Ca. 20.000 Mitglieder sind in den Vereinen registriert. Mit den Sportarten Hockey, Judo und Snooker ist Rüsselsheim auch in der ersten und zweiten Bundesliga vertreten.

Mit 17 verschiedenen Sportplätzen, über 20 Sport- und Turnhallen, der Skateranlage am Stadion sowie dem Waldschwimmbad und dem Schwimmbad An der Lache bieten sich vielfältige Möglichkeiten für sportliche Aktivitäten.

Ein Kletterpark, eine Skaterhalle und weitere Unternehmen der Fitness- und Gesundheitsbranche runden das Angebot ab.

Quelle: Stadt Rüsselsheim am Main (Stand: 2022) und Fotoscouts

rüsselsheim am main

Kultur, Freizeit, Sport

Circa 50% der Gesamtfläche Rüsselsheims sind **Grünanlagen, Flächen für Sport sowie Waldflächen.**

Naherholungs- und Freizeitmöglichkeiten in Rüsselsheim bieten z.B.:

Verna-Park

Ostpark

Mainvorland

Horlachgraben

Waldschwimmbad



Schwimmbad An der Lache

rüsselsheim am main

Kunst, Kultur und Touristik

Abwechslungsreichtum und Vielfalt

Theater Rüsselsheim

Historische Festung

Stadt- und Industriemuseum

Kunst-Kulturstiftung Opelvillen

KulturRegion FrankfurtRheinMain

ROUTE DER INDUSTRIEKULTUR RHEIN-MAIN

Klassikertreffen

rüsselsheim am main

Veranstaltungen

Buntes Veranstaltungsprogramm das ganze Jahr:

Verkaufsoffene Sonntage

Jazz - Fabrik

Mainfest und Kerb

Kunsthandwerkermarkt

Kultursommer

Opel Firmenlauf

rüsselsheim am main

Kontakt

Impressum

Wirtschaftsförderung & Stadtentwicklung
Marktplatz 4
65428 Rüsselsheim am Main
E-Mail: wirtschaftsfoerderung@ruesselsheim.de
Telefon: 06142/83-2041

Marion Köhler
Wirtschaftsförderung
E-Mail: marion.koehler@ruesselsheim.de
Telefon: 06142/83-2211

Bildnachweise:
Volker Dziemballa, Fotoscouts Rüsselsheim, Frank Hüter, Judo-Club Rüsselsheim e.V., Kunst- und Kulturstiftung Opelvillen, Frank Möllenberg, Rüsselsheimer Ruder-Klub 08 e.V. (RRK), Stadt Rüsselsheim am Main, Stadt- und Industriemuseum, Peter Thomas, Frank Weidmann, Ingeborg Wiesner

Stand: 11.01.2023 (alle Angaben ohne Gewähr)